

## CLIC EXPRESS

# USO DE DATOS MOVILES EN ANDROID


27/02/2016

Estrenamos esta nueva sección con un pequeño truco.

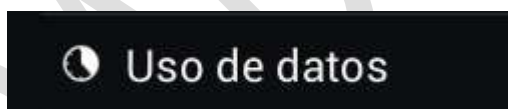
Si queréis ver o controlar que App en Android está gastando más uso de datos, ya sea mediante los datos contratados con vuestra compañía telefónica, o mediante Wifi, aquí os mostraremos como hacerlo.

Primero iréis a:

- Ajustes



- Uso de datos

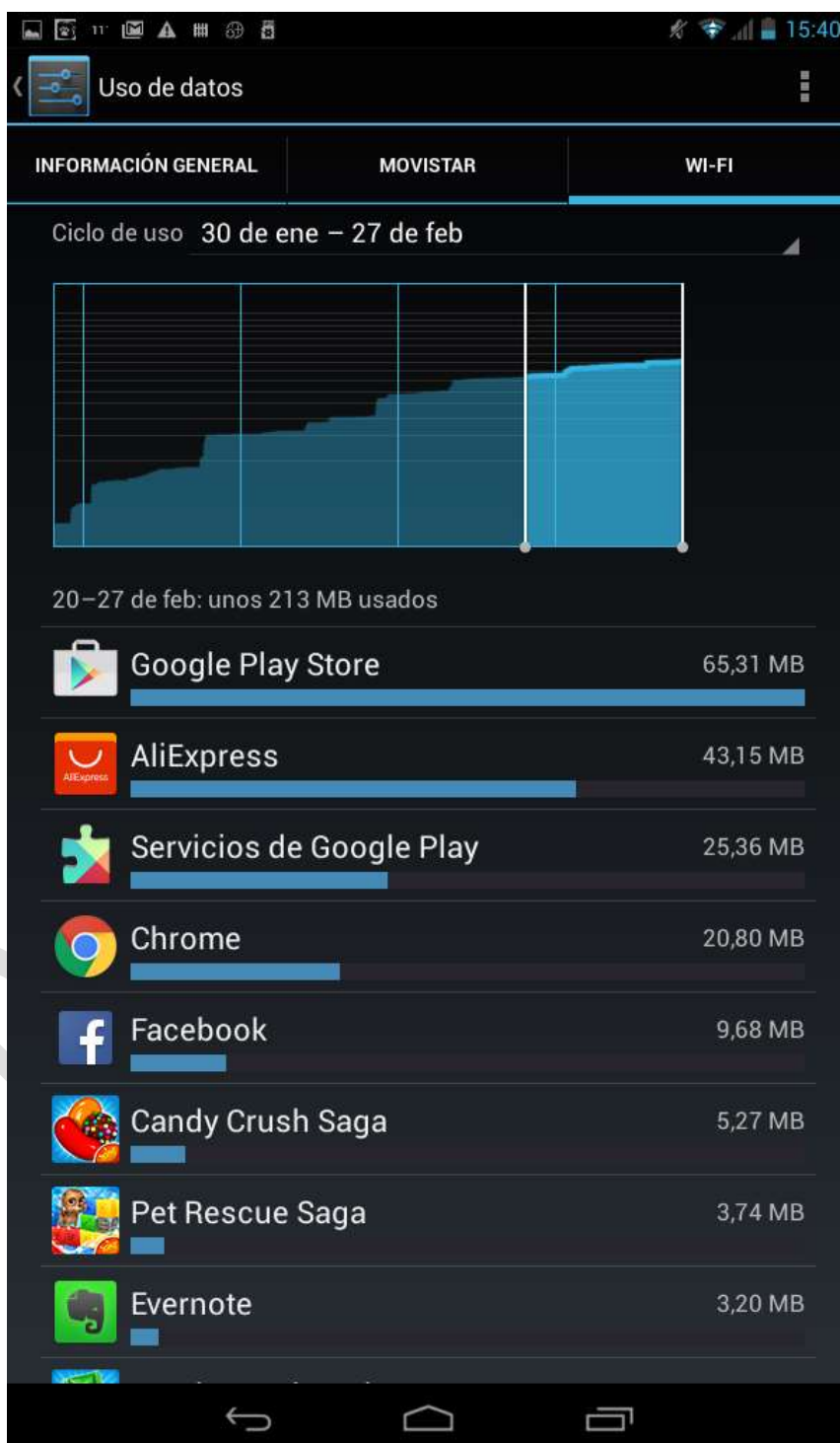


Una vez dentro, tenemos 3 “pestañas”.

- Información General
- (El nombre de la compañía) en nuestro caso Movistar
- Wifi



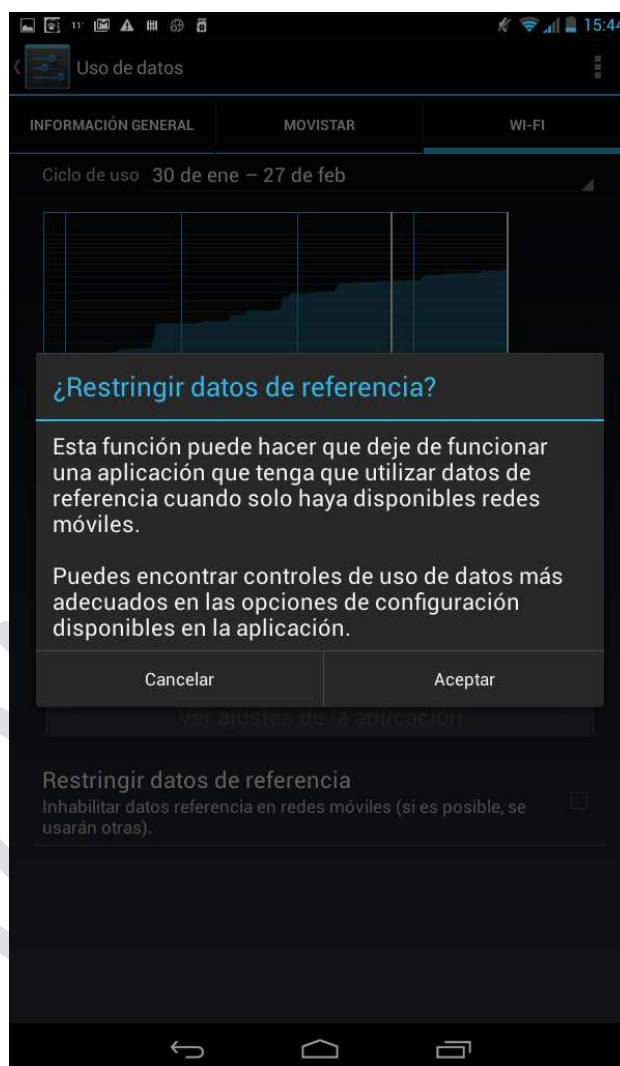
Nosotros vamos a comprobar en este ejemplo la pestaña de Wifi.  
Y nos aparece una lista de aplicaciones con el consumo que ellas usan.



Si pulsamos sobre cualquiera de las Apps de la lista, nos muestra una serie de datos (el uso de la la App en primer plano, en segundo plano), etc...

Y tenemos la opción de Restringir el uso de datos de referencia.

Si pulsamos sobre ella, nos advierte que al activar esta opción, la app puede dejar de funcionar.



Y este ha sido el “clic express” de nuestra web [www.baduq.es](http://www.baduq.es)